




**Patronato de la Feria Estatal de León y Parque Ecológico**  
**Estado Analítico del Ejercicio del Presupuesto de Egresos**  
**Clasificación por Objeto del Gasto (Capítulo y Concepto)**  
**Del 1 de enero al 31 de diciembre 2024**

Concepto	Egresos					Subejercicio
	Aprobado	Ampliaciones/ (Reducciones)	Modificado	Devengado	Pagado	
	1	2	3 = (1 + 2)	4	5	6 = (3 - 4)
<b>Servicios Personales</b>	55,369,932.57	-	55,369,932.57	55,230,377.70	55,230,377.70	139,554.87
Remuneraciones al Personal de Carácter Permanente	28,391,126.00	425,000.00	28,816,126.00	28,812,040.73	28,812,040.73	4,085.27
Remuneraciones al Personal de Carácter Transitorio	7,372,869.79	815,161.24	8,188,031.03	8,187,839.59	8,187,839.59	191.44
Remuneraciones Adicionales y Especiales	6,833,515.00	23,205.83	6,810,309.17	6,771,340.73	6,771,340.73	38,968.44
Seguridad Social	9,018,621.78	269,392.91	8,749,228.87	8,709,832.67	8,709,832.67	39,396.20
Otras Prestaciones Sociales y Económicas	3,728,800.00	947,562.50	2,781,237.50	2,749,323.98	2,749,323.98	31,913.52
Previsiones	25,000.00	-	25,000.00	-	-	25,000.00
Pago de Estímulos a Servidores Públicos	-	-	-	-	-	-
<b>Materiales y Suministros</b>	8,550,244.57	1,512,458.98	10,062,704.55	6,479,263.80	6,479,263.80	3,583,440.75
Materiales de Administración, Emisión de Documentos y Artículos Oficiales	2,880,560.00	328,597.91	2,351,962.09	1,967,757.32	1,967,757.32	384,204.77
Alimentos y Utensilios	1,453,000.00	251,560.15	1,201,439.85	1,187,038.99	1,187,038.99	14,400.86
Materias Primas y Materiales de Producción y Comercialización	-	-	-	-	-	-
Materiales y Artículos de Construcción y de Reparación	2,365,566.43	238,278.24	2,127,288.19	1,741,469.97	1,741,469.97	385,818.22
Productos Químicos, Farmacéuticos y de Laboratorio	236,743.60	96,113.55	140,630.05	113,665.01	113,665.01	26,965.04
Combustibles, Lubricantes y Aditivos	402,135.00	82,619.00	319,516.00	247,306.44	247,306.44	72,209.56
Vestuario, Blancos, Prendas de Protección y Artículos Deportivos	737,304.32	140,355.00	596,919.32	465,884.08	465,884.08	131,035.24
Materiales y Suministros Para Seguridad	26,000.00	15,550.00	10,450.00	-	-	10,450.00
Herramientas, Refacciones y Accesorios Menores	648,935.22	2,665,563.83	3,314,499.05	756,141.99	756,141.99	2,558,357.06
<b>Servicios Generales</b>	144,465,357.27	458,015,470.33	602,480,827.60	365,746,688.63	353,175,989.06	236,734,138.97
Servicios Básicos	13,202,993.61	422,961.84	12,780,031.77	12,583,636.28	12,583,636.28	196,395.49
Servicios de Arrendamiento	10,893,512.47	5,547,890.68	16,441,403.15	15,633,471.11	15,633,471.11	807,932.04
Servicios Profesionales, Científicos, Técnicos y Otros Servicios	15,831,314.20	5,382,135.39	21,213,449.59	19,153,105.12	19,153,105.12	2,060,344.47
Servicios Financieros, Bancarios y Comerciales	770,201.44	41,710.00	728,491.44	605,919.62	605,919.62	122,571.82
Servicios de Instalación, Reparación, Mantenimiento y Conservación	6,663,905.55	12,705,406.28	19,369,311.83	15,847,004.95	15,847,004.95	3,522,306.88
Servicios de Comunicación Social y Publicidad	6,788,000.00	3,376,376.19	10,164,376.19	7,003,766.73	7,003,766.73	3,160,609.46
Servicios de Traslado y Viáticos	1,749,700.00	382,829.00	1,366,871.00	968,106.89	968,106.89	398,764.11
Servicios Oficiales	75,221,400.00	430,428,303.41	506,649,703.41	281,095,908.75	269,202,994.96	225,553,794.66
Otros Servicios Generales	12,344,330.00	1,422,859.22	13,767,189.22	12,855,769.18	12,177,983.40	811,420.04
<b>Transferencias, Asignaciones, Subsidios y Otras Ayudas</b>	10,089,946.59	1,595,000.00	11,684,946.59	10,082,603.52	10,082,603.52	1,602,343.07
Transferencias Internas y Asignaciones al Sector Público	-	-	-	-	-	-
Transferencias al Resto del Sector Público	10,089,946.59	1,595,000.00	11,684,946.59	10,082,603.52	10,082,603.52	1,602,343.07
Subsidios y Subvenciones	-	-	-	-	-	-
Ayudas Sociales	-	-	-	-	-	-
Pensiones y Jubilaciones	-	-	-	-	-	-
Transferencias a Fideicomisos, Mandatos y Otros Análogos	-	-	-	-	-	-
Transferencias a la Seguridad Social	-	-	-	-	-	-
Donativos	-	-	-	-	-	-
Transferencias al Exterior	-	-	-	-	-	-
<b>Bienes Muebles, Inmuebles e Intangibles</b>	184,350.00	13,716,676.77	13,901,026.77	11,089,899.94	9,105,973.44	2,811,126.83
Mobiliario y Equipo de Administración	184,350.00	117,836.55	302,186.55	207,592.49	207,592.49	94,594.06
Mobiliario y Equipo Educativo y Recreativo	-	10,000,000.00	10,000,000.00	9,919,632.50	7,935,706.00	80,367.50
Equipo e Instrumental Médico y de Laboratorio	-	-	-	-	-	-
Vehículos y Equipo de Transporte	-	-	-	-	-	-
Equipo de Defensa y Seguridad	-	-	-	-	-	-
Maquinaria, Otros Equipos y Herramientas	-	3,570,840.22	3,570,840.22	934,674.95	934,674.95	2,636,165.27
Activos Biológicos	-	-	-	-	-	-
Bienes Inmuebles	-	-	-	-	-	-
Activos Intangibles	-	28,000.00	28,000.00	28,000.00	28,000.00	-
<b>Inversión Pública</b>	-	4,875,935.00	4,875,935.00	1,593,434.11	1,593,434.11	3,282,500.89
Obra Pública en Bienes de Dominio Público	-	-	-	-	-	-
Obra Pública en Bienes Propios	-	4,875,935.00	4,875,935.00	1,593,434.11	1,593,434.11	3,282,500.89
Proyectos Productivos y Acciones de Fomento	-	-	-	-	-	-
<b>Inversiones Financieras y Otras Provisiones</b>	-	-	-	-	-	-
Inversiones Para el Fomento de Actividades Productivas	-	-	-	-	-	-
Acciones y Participaciones de Capital	-	-	-	-	-	-
Compra de Títulos y Valores	-	-	-	-	-	-
Concesión de Préstamos	-	-	-	-	-	-
Inversiones en Fideicomisos, Mandatos y Otros Análogos	-	-	-	-	-	-
Otras Inversiones Financieras	-	-	-	-	-	-
Provisiones para Contingencias y Otras Erogaciones Especiales	-	-	-	-	-	-
<b>Participaciones y Aportaciones</b>	-	-	-	-	-	-
Participaciones	-	-	-	-	-	-
Aportaciones	-	-	-	-	-	-
Convenios	-	-	-	-	-	-
<b>Deuda Pública</b>	-	-	-	-	-	-
Amortización de la Deuda Pública	-	-	-	-	-	-
Intereses de la Deuda Pública	-	-	-	-	-	-
Comisiones de la Deuda Pública	-	-	-	-	-	-
Gastos de la Deuda Pública	-	-	-	-	-	-
Costo por Coberturas	-	-	-	-	-	-
Apoyos Financieros	-	-	-	-	-	-
Adeudos de Ejercicios Fiscales Anteriores (Adefas)	-	-	-	-	-	-
<b>Total del Gasto</b>	<b>218,659,831.00</b>	<b>479,715,542.08</b>	<b>698,375,373.08</b>	<b>450,222,267.70</b>	<b>435,667,641.63</b>	<b>248,153,105.38</b>


  
**C.P. Juana Alejandra Angail**  
**Torres Cabrera**  
Gerente de control presupuestal  
Elaboró


  
**C.P. Karla Paulina Barrientos**  
**Martinez**  
Directora Administrativa  
Revisó

  
**Lic. Alonso Limón Rode**  
Director General  
Autorizó

**Patronato de la Feria Estatal de León y Parque Ecológico**  
**Estado Analítico del Ejercicio del Presupuesto de Egresos**  
**Clasificación Económica (por Tipo de Gasto)**  
**Del 1 de enero al 31 de diciembre 2024**

Concepto	Egresos					Subejercicio
	Aprobado	Ampliaciones/ (Reducciones)	Modificado	Devengado	Pagado	
	1	2	3 = (1 + 2)	4	5	
Gasto Corriente	218,475,481.00	461,122,930.31	679,598,411.31	437,538,933.65	424,968,234.08	242,059,477.66
Gasto de Capital	184,350.00	18,592,611.77	18,776,961.77	12,683,334.05	10,699,407.55	6,093,627.72
Amortización de la Deuda y Disminución de Pasivos	0.00	0.00	0.00	0.00	0.00	0.00
Pensiones y Jubilaciones	0.00	0.00	0.00	0.00	0.00	0.00
Participaciones	0.00	0.00	0.00	0.00	0.00	0.00
<b>Total del Gasto</b>	<b>218,669,831.00</b>	<b>479,715,542.08</b>	<b>698,375,373.08</b>	<b>450,222,267.70</b>	<b>435,667,641.63</b>	<b>248,153,105.38</b>

  
 C.P. Juana Alejandra Abigail  
 Torres Cabrera  
 Gerente de control presupuestal  
 Elaboró

  
 C.P. Karla Paulina Barrientos  
 Martinez  
 Directora Administrativa  
 Revisó

  
 Lic. Alonso Limón Rode  
 Director General  
 Autorizó

**Patronato de la Feria Estatal de León y Parque Ecológico**  
**Estado Analítico del Ejercicio del Presupuesto de Egresos**  
**Clasificación Administrativa**  
**Del 1 de enero al 31 de diciembre de 2024**


Concepto	Egresos					Subejercicio
	Aprobado	Ampliaciones/ (Reducciones)	Modificado	Devengado	Pagado	
	1	2	3 = (1 + 2)	4	5	
15001 Direccion	12,489,706.59	28,476,049.60	40,965,756.19	26,987,232.88	25,003,306.38	13,978,523.31
15002 Servicios generales	28,391,884.12	5,323,673.03	33,715,557.15	32,609,145.02	32,609,145.02	1,106,412.13
15003 Espectaculos	89,135,872.72	437,488,912.49	526,624,785.21	301,199,077.07	289,306,163.28	225,425,708.14
15004 Subdireccion administrativa	5,594,350.00	7,264.83	5,601,614.83	4,936,752.86	4,494,517.08	664,861.97
15005 Recursos humanos	66,145,932.57	-441,864.70	65,704,067.87	65,007,136.56	64,771,586.56	696,931.31
15006 Parque explora	1,930,800.00	-339,315.00	1,591,485.00	1,191,293.49	1,191,293.49	400,191.51
15007 Comercializacion	1,476,200.00	1,896,395.46	3,372,595.46	2,670,069.92	2,670,069.92	702,525.54
15008 Seguridad	1,856,300.00	1,573,000.00	3,429,300.00	3,125,809.94	3,125,809.94	303,490.06
15009 Mercadotecnia	2,861,070.00	1,522,325.78	4,383,395.78	4,089,123.98	4,089,123.98	294,271.80
15011 Comunicación	8,777,715.00	4,209,100.59	12,986,815.59	8,406,625.98	8,406,625.98	4,580,189.61
<b>Total del Gasto</b>	<b>218,659,831.00</b>	<b>479,715,542.08</b>	<b>698,375,373.08</b>	<b>450,222,267.70</b>	<b>435,667,641.63</b>	<b>248,153,105.38</b>


**Gobierno (Federal/Estatal/Municipal) de León**  
**Estado Analítico del Ejercicio del Presupuesto de Egresos**  
**Clasificación Administrativa**  
**Del 1 de enero al 31 de diciembre de 2024**


Concepto	Egresos					Subejercicio
	Aprobado	Ampliaciones/ (Reducciones)	Modificado	Devengado	Pagado	
	1	2	3 = (1 + 2)	4	5	
Poder Ejecutivo	NO APLICA					
Poder Legislativo	0.00	0.00	0.00	0.00	0.00	0.00
Poder Judicial	0.00	0.00	0.00	0.00	0.00	0.00
Órganos Autónomos	0.00	0.00	0.00	0.00	0.00	0.00
<b>Total del Gasto</b>	<b>0.00</b>	<b>0.00</b>	<b>0.00</b>	<b>0.00</b>	<b>0.00</b>	<b>0.00</b>

**Sector Paraestatal del Gobierno (Federal/Estatal/Municipal) de León**  
**Estado Analítico del Ejercicio del Presupuesto de Egresos**  
**Clasificación Administrativa**  
**Del 1 de enero al 31 de diciembre de 2024**

Concepto	Egresos					Subejercicio
	Aprobado	Ampliaciones/ (Reducciones)	Modificado	Devengado	Pagado	
	1	2	3 = (1 + 2)	4	5	
Entidades Paraestatales y Fideicomisos No Empresariales y No Financieros	218,659,831.00	479,715,542.08	698,375,373.08	450,222,267.70	435,667,641.63	248,153,105.38
Instituciones Públicas de la Seguridad Social	0.00	0.00	0.00	0.00	0.00	0.00
Entidades Paraestatales Empresariales No Financieras con Participación Estatal Mayoritaria	0.00	0.00	0.00	0.00	0.00	0.00
Fideicomisos Empresariales No Financieros con Participación Estatal Mayoritaria	0.00	0.00	0.00	0.00	0.00	0.00
Entidades Paraestatales Empresariales Financieras Monetarias con Participación Estatal Mayoritaria	0.00	0.00	0.00	0.00	0.00	0.00
Entidades Paraestatales Financieras No Monetarias con Participación Estatal Mayoritaria	0.00	0.00	0.00	0.00	0.00	0.00
Fideicomisos Financieros Públicos con Participación Estatal	0.00	0.00	0.00	0.00	0.00	0.00
<b>Total del Gasto</b>	<b>218,659,831.00</b>	<b>479,715,542.08</b>	<b>698,375,373.08</b>	<b>450,222,267.70</b>	<b>435,667,641.63</b>	<b>248,153,105.38</b>


  
C.P. Juana Alejandra Abigail  
Torres Cabrera  
Gerente de control presupuestal  
Elaboró


  
C.P. Karla Paulina Barrientos  
Martínez  
Directora Administrativa  
Revisó

  
Lic. Alonso Limón Rode  
Director General  
Autorizó

**Patronato de la Feria Estatal de León y Parque Ecológico**  
**Estado Analítico del Ejercicio del Presupuesto de Egresos**  
**Clasificación Funcional (Finalidad y Función)**  
**Del 1 de enero al 31 de diciembre de 2024**

Concepto	Egresos					Subejercicio 6 = ( 3 - 4 )
	Aprobado	Ampliaciones/ (Reducciones)	Modificado	Devengado	Pagado	
	1	2	3 = (1 + 2)	4	5	
<b>Gobierno</b>	-	-	-	-	-	-
Legislación	-	-	-	-	-	-
Justicia	-	-	-	-	-	-
Coordinación de la Política de Gobierno	-	-	-	-	-	-
Relaciones Exteriores	-	-	-	-	-	-
Asuntos Financieros y Hacendarios	-	-	-	-	-	-
Seguridad Nacional	-	-	-	-	-	-
Asuntos de Orden Público y de Seguridad Interior	-	-	-	-	-	-
Otros Servicios Generales	-	-	-	-	-	-
<b>Desarrollo Social</b>	<b>218,659,831.00</b>	<b>479,715,542.08</b>	<b>698,375,373.08</b>	<b>450,222,267.70</b>	<b>435,667,641.63</b>	<b>248,153,105.38</b>
Protección Ambiental	-	-	-	-	-	-
Vivienda y Servicios a la Comunidad	-	-	-	-	-	-
Salud	-	-	-	-	-	-
Recreación, Cultura y Otras Manifestaciones Sociales	218,659,831.00	479,715,542.08	698,375,373.08	450,222,267.70	435,667,641.63	248,153,105.38
Educación	-	-	-	-	-	-
Protección Social	-	-	-	-	-	-
Otros Asuntos Sociales	-	-	-	-	-	-
<b>Desarrollo Económico</b>	-	-	-	-	-	-
Asuntos Económicos, Comerciales y Laborales en General	-	-	-	-	-	-
Agropecuaria, Silvicultura, Pesca y Caza	-	-	-	-	-	-
Combustibles y Energía	-	-	-	-	-	-
Minería, Manufacturas y Construcción	-	-	-	-	-	-
Transporte	-	-	-	-	-	-
Comunicaciones	-	-	-	-	-	-
Turismo	-	-	-	-	-	-
Ciencia, Tecnología e Innovación	-	-	-	-	-	-
Otras Industrias y Otros Asuntos Económicos	-	-	-	-	-	-
<b>Otras no Clasificadas en Funciones Anteriores</b>	-	-	-	-	-	-
Transacciones de la Deuda Pública / Costo Financiero de la Deuda	-	-	-	-	-	-
Transferencias, Participaciones y Aportaciones Entre Diferentes Niveles y	-	-	-	-	-	-
Ordenes de Gobierno	-	-	-	-	-	-
Saneamiento del Sistema Financiero	-	-	-	-	-	-
Adeudos de Ejercicios Fiscales Anteriores	-	-	-	-	-	-
<b>Total del Gasto</b>	<b>218,659,831.00</b>	<b>479,715,542.08</b>	<b>698,375,373.08</b>	<b>450,222,267.70</b>	<b>435,667,641.63</b>	<b>248,153,105.38</b>

  
 C.P. Juana Alejandra Abigail  
 Torres Cabrera  
 Gerente de control presupuestal  
 Elaboró

  
 C.P. Karla Paulina Barrientos  
 Martínez  
 Directora Administrativa  
 Revisó

  
 Lic. Alonso Limón Rode  
 Director General  
 Autorizó